

УТВЕРЖДАЮ  
*Директор*  
наименование должности лица, утверждающего документ  
*Поздников С.Б.*  
подпись (расшифровка подписи)  
*Марина* 20 18г.

**План финансово-хозяйственной деятельности  
на 2018 год и на плановый период 2019 и 2020 годов**

" 21 " марта 2018 г.

Наименование государственного бюджетного учреждения (подразделения)

Государственное бюджетное учреждение "Городецкий психоневрологический интернат"

ИНН/КПП  
Единица измерения: руб.

5248004144/524801001

Наименование органа, осуществляющего функции и полномочия учредителя

министерство социальной политики Нижегородской области

Адрес фактического местонахождения государственного бюджетного учреждения (подразделения)

606501 Нижегородская область, г. Городец, ул. Речников, д. 7

КОДЫ	
Форма по КФД	
Дата	21.03.2018
по ОКПО	03154270
по РУБН/НУБП	00076
по ОКВ	643
по ОКЕИ	383

**Сведения о деятельности государственного бюджетного учреждения**

**Цели деятельности государственного (муниципального) бюджетного учреждения (подразделения):**

Обеспечение реализации прав граждан пожилого возраста и инвалидов на стационарное социальное обслуживание.

**Виды деятельности государственного (муниципального) бюджетного учреждения (подразделения), относящиеся к его основным видам деятельности в соответствии с уставом учреждения:**

Социальное обслуживание в условиях стационарного пребывания

**Перечень услуг (работ), относящихся в соответствии с уставом к основным видам деятельности государственного бюджетного учреждения, предоставление которых для физических и юридических лиц осуществляется, в том числе за плату:**

1. Предоставление социального обслуживания в условиях стационарного пребывания. 2. Предоставление социальных услуг. 3. Предоставление медицинских услуг. 4. Пошив, ремонт, реализация швейных товаров. 5. Выращивание и реализация продукции подсобного и тепличного хозяйства. 6. Лесопиление и деревообработка. 7. Услуги по стирке белья для сторонних организаций. 8. Услуги по реализации товаров народного потребления и продуктов питания. 9. Услуги по изготовлению оконных рам, дверей, мебели, столярное производство. 10. Услуги по ремонту помещений и зданий, 11. Услуги по устройству территории, ландшафтному дизайну. 12. Услуги по составлению локальных сметных расчетов. 13. Услуги по организации пассажирских и грузовых перевозок. 14. Услуги по мелкому ремонту грузового и легкового автотранспорта. 15. Организация предрейсовых осмотров водителей сторонних организаций. 16. Услуги по копированию и печати документов. 17. Фармацевтическая деятельность (реализация лекарственных препаратов и средств медицинского назначения). 18. Рекламные услуги ( в т.ч. разработка сайтов). 19. Прокат технических средств ухода и реабилитации.

Таблица 1

**Показатели финансового состояния учреждения (подразделения)  
на 21 марта 2018г.  
(последнюю отчетную дату)**

N п/п 1	Наименование показателя 2	Сумма, тыс. руб. 3
		236 949,41
	Нефинансовые активы, всего	85 483,87
	из них:	
	Общая балансовая стоимость недвижимого государственного имущества, всего	33 108,09
	в том числе:	
	Остаточная стоимость недвижимого имущества	85 483,87
	Стоимость имущества, закрепленного собственником имущества за учреждением на праве оперативного управления	133 010,10
	Стоимость имущества, приобретенного учреждением (подразделением) за счет выделенных собственником имущества учреждения средств	17 561,08
	Стоимость имущества, приобретенного учреждением (подразделением) за счет доходов, полученных от платной и иной приносящей доход деятельности	63 087,31
	из них:	
	Общая балансовая стоимость движимого имущества, всего	26 553,07
	в том числе:	
	Общая балансовая стоимость особо ценного движимого имущества	8 652,07
	Остаточная стоимость особо ценного движимого имущества	928,26
	Финансовые активы, всего	

Показатели по поступлениям и выплатам учреждения (подразделения) на 21 марта 2018г.

Наименование показателя	Код строки	Код по бюджетной классификации Российской Федерации	Код субсидии	Отраслевой код	КОСГУ	Аналитическая группа подвидов доходов/вида источников	КФСР	Объем финансового обеспечения, очередной финансовый год, руб.	в том числе:						
									субсидия на финансовое обеспечение выполнения государственного (муниципального) задания из федерального бюджета, бюджета субъекта Российской Федерации (местного бюджета)	субсидии на финансовое обеспечение выполнения государственного задания из бюджета субъекта Российской Федерации	субсидии, предоставляемые в соответствии с абзацем вторым пункта 1 статьи 78.1 Бюджетного кодекса Российской Федерации	субсидии на осуществление капитальных вложений	средства обязательного медицинского страхования	поступления от оказания услуг (выполнения работ) на платной основе и от иной приносящей доход деятельности	
														10	11
1	2	3	4	5	6	7	8	9	10	11	12	13	14	15	16
Поступления от доходов, всего	100	000	00000000 0.000000	000.0000. 00000000.	000	000	0000	309 821 736.60	217 692 700,00		129 036.60			92 000 000,00	
в том числе:															
Поступления от собственности	110	121	00000000 0.000000	150.1002. 00000000.	121	120	1002	51 000,00						51 000,00	✓
Поступления от штрафов, пеней и иных	130	141	00000000 0.000000	150.1002. 00000000.	141	140	1002	30 000,00						30 000,00	✓
Поступления от штрафов, пеней и иных	130	143	00000000 0.000000	150.1002. 00000000.	143	140	1002	70 000,00						70 000,00	✓
Прочие доходы	160	189	00000000 0.000000	150.1002. 00000000.	189	180	1002	111 245,00						111 245,00	
Доходы от операций с активами	180	400	00000000 0.000000	000.0000. 00000000.	400	400	0000	137 755,00						137 755,00	
из них:															
Поступления от имущества организации		440	00000000 0.000000	150.1002. 00000000.	440	440	1002	137 755,00						137 755,00	
Доходы от оказания услуг, работ	120	000	00000000 0.000000	000.0000. 00000000.	000	130	0000	309 292 700,00	217 692 700,00					91 600 000,00	
из них:															
Субсидии на выполнение		131	0.059029 100.00	00000000. 000	131	130	1002	217 692 700,00	217 692 700,00						
Поступления от оказания платных услуг		131	00000000 0.000000	150.1002. 00000000.	131	130	1002	91 567 804,00						91 567 804,00	
Поступления от		134	00000000 0.000000	150.1002. 00000000.	134	130	1002	4 000,00						4 000,00	

Поступления от организации, связанных с ней		135	00000000 0.000000	150.1002 00000000	135	130	1002	28 196,00					28 196,00	
Иные субсидии	150	180	00000000 0.000000	000.0000 00000000	180	180	0000	129 036,60			129 036,60			
из них:														
Субсидии на иные цели		183	15003102 R.027008	150.1003 00000000	183	180	1003							
Субсидии на иные цели		183	15003203 2.507000	150.0705 00000000	183	180	0705	129 036,60			129 036,60			
Выплаты по расходам, всего	200	000	15003203 2.507000	150.0705 00000000	000		0705	129 036,60			129 036,60			
в том числе:														
Расходы на закупку товаров, работ, услуг	260	240	15003203 2.507000	150.0705 00000000	000		0705	129 036,60			129 036,60			
из них:														
Прочие работы, услуги		244	15003203 2.507000	150.0705 00000000	226		0705	129 036,60			129 036,60			
Выплаты по расходам, всего	200	000	00000000 0.000000	150.1002 00000000	000		1002	92 928 256,35					92 928 256,35	
в том числе:														
Выплаты персоналу, всего	210	110	00000000 0.000000	150.1002 00000000	000		1002	12 928 256,35					12 928 256,35	
из них:														
Оплата труда и прочие выплаты	211	110	00000000 0.000000	150.1002 00000000	000		1002	12 928 256,35					12 928 256,35	
из них:														
Заработная плата		111	00000000 0.000000	150.1002 00000000	211		1002	9 800 000,00					9 800 000,00	
Прочие выплаты		112	00000000 0.000000	150.1002 00000000	212		1002	200 000,00					200 000,00	
Начисления на выплаты по оплате труда		119	00000000 0.000000	150.1002 00000000	213		1002	2 928 256,35					2 928 256,35	
Уплата налогов, сборов и иных платежей, всего	230	850	00000000 0.000000	150.1002 00000000	000		1002	175 000,00					175 000,00	
из них:														
Прочие расходы		851	00000000 0.000000	150.1002 00000000	290		1002	8 010,00					8 010,00	
Прочие расходы		851	00000000 0.000000	150.1002 00000000	291		1002	91 990,00					91 990,00	
Прочие расходы		852	00000000 0.000000	150.1002 00000000	290		1002	18 510,00					18 510,00	
Прочие расходы		852	00000000 0.000000	150.1002 00000000	291		1002	51 490,00					51 490,00	
Прочие расходы		853	00000000 0.000000	150.1002 00000000	290		1002	605,58					605,58	
Прочие расходы		853	00000000 0.000000	150.1002 00000000	291		1002	4 394,42					4 394,42	
Расходы на закупку товаров, работ, услуг	260	240	00000000 0.000000	150.1002 00000000	000		1002	79 825 000,00					79 825 000,00	
из них:														
Услуги связи		244	00000000 0.000000	150.1002 00000000	221		1002	300 000,00					300 000,00	

Транспортные услуги		244	00000000 0.000000	150.1002. 0000000.	222		1002	100 000,00					100 000,00	
Коммунальные услуги		244	00000000 0.000000	150.1002. 0000000.	223		1002	3 000 000,00					3 000 000,00	
Арендная плата за пользование		244	00000000 0.000000	150.1002. 0000000.	224		1002	200 000,00					200 000,00	
Работы, услуги по содержанию имущества		243	00000000 0.000000	150.1002. 0000000.	225		1002	1 000 000,00					1 000 000,00	
Работы, услуги по содержанию имущества		244	00000000 0.000000	150.1002. 0000000.	225		1002	2 000 000,00					2 000 000,00	
Прочие работы, услуги		243	00000000 0.000000	150.1002. 0000000.	226		1002	141 000,00					141 000,00	
Прочие работы, услуги		244	00000000 0.000000	150.1002. 0000000.	226		1002	2 659 000,00					2 659 000,00	
Прочие расходы		244	00000000 0.000000	150.1002. 0000000.	290		1002	31 300,00					31 300,00	
Прочие расходы		244	00000000 0.000000	150.1002. 0000000.	296		1002	93 700,00					93 700,00	
Увеличение стоимости		244	00000000 0.000000	150.1002. 0000000.	310		1002	10 000 000,00					10 000 000,00	
Увеличение стоимости		243	00000000 0.000000	150.1002. 0000000.	340		1002	300 000,00					300 000,00	
Увеличение стоимости		244	00000000 0.000000	150.1002. 0000000.	340		1002	60 000 000,00					60 000 000,00	
<b>Выплаты по расходам.</b>	200	000	15003201 0.059029	150.1002. 0000000.	000		1002	217 692 700,00	217 692 700,00					
в том числе:														
Выплаты персоналу, всего	210	110	15003201 0.059029 100.00	150.1002. 0000000. 000	000		1002	178 769 270,00	178 769 270,00					
из них:														
Оплата труда и начисления на выплаты по оплате труда, всего	211	110	15003201 0.059029 100.00	150.1002. 0000000. 000	000		1002	178 769 270,00	178 769 270,00					
из них:														
Заработная плата		111	15003201 0.059029 100.00	150.1002. 0000000. 000	211		1002	137 000 000,00	137 000 000,00					
Начисления на выплаты по оплате труда		119	15003201 0.059029 100.00	150.1002. 0000000. 000	213		1002	41 769 270,00	41 769 270,00					
Уплата налогов, сборов и иных платежей, всего	230	850	15003201 0.059029 100.00	150.1002. 0000000. 000	000		1002	2 464 400,00	2 464 400,00					
из них:														
Прочие расходы		851	15003201 0.059029 100.00	150.1002. 0000000. 000	290		1002	358 008,00	358 008,00					



Таблица

Объем финансового обеспечения, руб (с точностью до двух знаков после запятой - 0,00)															
Объем финансового обеспечения, 1-й год планового периода, руб.	в том числе:							Объем финансового обеспечения, 2-й год планового периода, руб.	в том числе:						
	субсидия на финансовое обеспечение выполнения государственного (муниципального ) задания из федерального бюджета, бюджета субъекта Российской Федерации (местного бюджета)	субсидии на финансовое обеспечение выполнения государственного задания	субсидии, предоставляем ые в соответствии с абзацем вторым пункта 1 статьи 78.1 Бюджетного кодекса Российской Федерации	субсидии на осуществление капитальных вложений	средств а обязательного медицинского страхования	поступления от оказания услуг (выполнения работ) на платной основе и от иной приносящей доход деятельности			субсидия на финансовое обеспечение выполнения государственного (муниципального ) задания из федерального бюджета, бюджета субъекта Российской Федерации (местного бюджета)	субсидии на финансовое обеспечение выполнения государственного задания из бюджета Федерации	субсидии, предоставляем ые в соответствии с абзацем вторым пункта 1 статьи 78.1 Бюджетного кодекса Российской Федерации	субсидии на осуществление капитальных вложений	средств а обязательного медицинского страхования	поступления от оказания услуг (выполнения работ) на платной основе и от иной приносящей доход деятельности	
						всего	из них гранты							всего	из них гранты
17	18	19	20	21	22	23	24	25	26	27	28	29	30	31	32
290 155 560,00	198 122 310,00		33 250,00			92 000 000,00		292 341 401,50	199 772 640,00		568 761,50			92 000 000,00	
51 000,00						51 000,00		51 000,00						51 000,00	
111 245,00						111 245,00		111 245,00						111 245,00	
137 755,00						137 755,00		137 755,00						137 755,00	
137 755,00						137 755,00		137 755,00						137 755,00	
289 822 310,00	198 122 310,00					91 700 000,00		291 472 640,00	199 772 640,00					91 700 000,00	
198 122 310,00	198 122 310,00							199 772 640,00	199 772 640,00						
91 671 804,00						91 671 804,00		91 671 804,00						91 671 804,00	

28 196,00					28 196,00		28 196,00						28 196,00
33 250,00			33 250,00				568 761,50					568 761,50	
							524 900,00					524 900,00	
33 250,00			33 250,00				43 861,50					43 861,50	
33 250,00			33 250,00				43 861,50					43 861,50	
33 250,00			33 250,00				43 861,50					43 861,50	
33 250,00			33 250,00				43 861,50					43 861,50	
92 000 000,00					92 000 000,00		92 000 000,00						92 000 000,00
12 000 000,00					12 000 000,00		12 000 000,00						12 000 000,00
12 000 000,00					12 000 000,00		12 000 000,00						12 000 000,00
9 000 000,00					9 000 000,00		9 000 000,00						9 000 000,00
200 000,00					200 000,00		200 000,00						200 000,00
2 800 000,00					2 800 000,00		2 800 000,00						2 800 000,00
175 000,00					175 000,00		175 000,00						175 000,00
100 000,00					100 000,00		100 000,00						100 000,00
70 000,00					70 000,00		70 000,00						70 000,00
5 000,00					5 000,00		5 000,00						5 000,00
79 825 000,00					79 825 000,00		79 825 000,00						79 825 000,00
300 000,00					300 000,00		300 000,00						300 000,00







Таблица 2.1

Покажите на выплаты на расходах на закупку товаров, работ, услуг учреждениями (подразделениями) на 21 марта 2018г.

Наименование показателя	Код строки	Год начала закупки	Сумма выплат по расходам на закупку товаров, работ и услуг, руб. (с точностью до двух знаков после запятой - 0,00) в том числе									
			всего на закупки			в соответствии с Федеральным законом от 7 апреля 2013 г. № 44-ФЗ "О контрактной системе в сфере закупок товаров, работ, услуг для обеспечения государственных и муниципальных нужд"			в соответствии с Федеральным законом от 18 июля 2011 г. № 223-ФЗ "О закупках товаров, работ, услуг отдельными видами юридических лиц"			
			На 2018г. очередной финансовый год	На 2019г. 1-ый год планового периода	На 2020г. 2-ой год планового периода	На 2018г. очередной финансовый год	На 2019г. 1-ый год планового периода	На 2020г. 2-ой год планового периода	На 2018г. очередной финансовый год	На 2019г. 1-ый год планового периода	На 2020г. 2-ой год планового периода	
1	2	3	4	5	6	7	8	9	10	11	12	
Выплаты на расходы на закупку товаров, работ, услуг общего назначения	0001	X	116 413 066,60	115 516 160,00	116 302 001,50	41 508 066,60	40 691 160,00	41 477 001,50	74 825 000,00	74 825 000,00	74 825 000,00	
в том числе:												
Выплаты на оплату контрактов, договоров	1001	2018	23 665 142,93	23 665 142,93	23 665 142,93	23 665 142,93	23 665 142,93	23 665 142,93	74 825 000,00	74 825 000,00	74 825 000,00	
Выплаты на закупку товаров, работ, услуг	2001	2018	92 747 923,67	91 851 017,07	92 636 858,57	17 922 923,67	17 026 017,07	17 811 858,57				

Таблица 3

Сведения о средствах, поступающих по временное распоряжение учреждениями (подразделениями) на 21 марта 2018г.

(очередной финансовый год)


Наименование показателя	Код строки	Сумма (руб., с точностью до двух знаков после запятой - 0,00)
1	2	3
Остаток средств на начало года	010	
Остаток средств на конец года	020	
Поступления	030	
Выбытие	040	

Таблица 4

Справочная информация

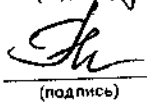
Наименование показателя	Код строки	Сумма (тыс. руб.)
1	2	3
Объем бюджетных инвестиций (в части переданных полномочий государственного заказчика в соответствии с Бюджетным кодексом Российской Федерации), всего	020	

Руководитель

  
(подпись)

С. Б. Поздников  
(расшифровка подписи)


Главный бухгалтер

  
(подпись)

Р. А. Рамешева  
(расшифровка подписи)

Исполнитель

И. В. Бурмистров  
(должность)

  
(подпись)

Р. А. Рамешева  
(расшифровка подписи)